Registrul Fermierilor
Republica Moldova

Ghid simplificat de înregistrare

Cum mă înscriu în Registrul Fermierilor — pas cu pas, cu poze de pe ecran. Țineți foaia lângă calculator.

Aveți nevoie de: un calculator sau un telefon, internet, buletinul, semnătura electronică și actele firmei.

Înainte să începeți

Verificați un singur lucru: aveți semnătura electronică activă? Dacă nu, opriți-vă aici. Mergeți întâi la Orange sau la Moldcell și activați-o. Nu costă nimic.

Abia după aceea reveniți la această foaie.

Pasul 1. Deschideți pagina

Scrieți în calculator adresa de mai jos. Puteți intra și de pe pagina Agenției de Intervenție și Plăți pentru Agricultură.

registrulfermierilor.gov.md

Se deschide o pagină verde. Căutați butonul mare pe care scrie Înregistrează-te și apăsați pe el.

MINISTERUL AGRICULTURII ȘI INDUSTRIEI ALIMENTARE AL REPUBLICII MOLDOVA
AIPA AGENȚIA DE INTERVENȚIE ȘI PLĂȚI PENTRU AGRICULTURĂ
Finanțat de Uniunea Europeană
Activitate organizată de Ministerul Agriculturii și Industriei Alimentare și de Agenția de Intervenție și Plăți pentru Agricultură, cu suportul financiar al Uniunii Europene, în cadrul Planului de Creștere pentru Moldova.

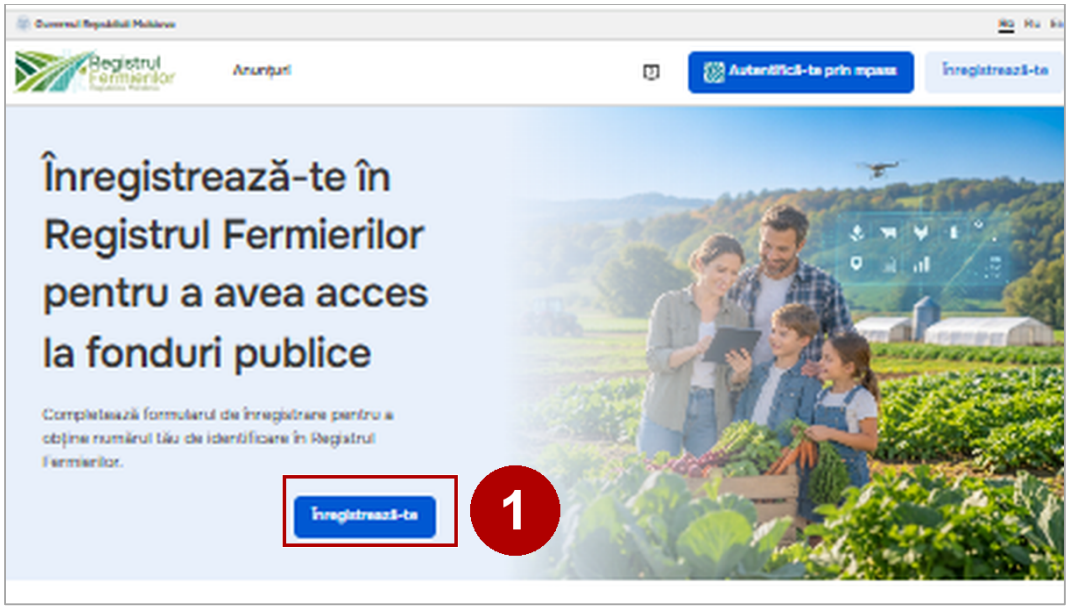

1 *Butonul pe care apăsați. Restul paginii nu vă interesează acum.*

Apare o fereastră care vă întreabă dacă sunteți de acord ca statul să vă folosească datele. Citiți, puneți bifa în pătrățel, apoi apăsați mai departe.

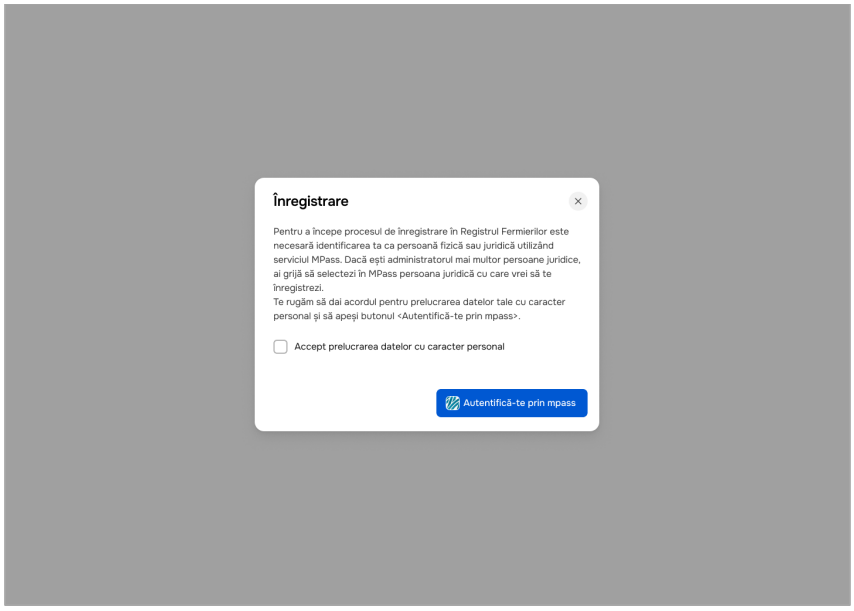

Fără bifă, butonul nu merge. Aici se blochează cei mai mulți.

Pasul 2. Spuneți sistemului cine sunteți

Vă duce la o altă pagină, care se numește MPass. Este ușa de intrare a statului. Vă întreabă cine sunteți, o singură dată, și apoi vă lasă înăuntru.

Alegeți cum vă legitimați. Dumneavoastră alegeți Semnătura mobilă — aceea de pe telefon.

MINISTERUL AGRICULTURII ȘI INDUSTRIEI ALIMENTARE AL REPUBLICII MOLDOVA
AIPA AGENȚIA DE INTERVENȚIE ȘI PLĂȚI PENTRU AGRICULTURĂ
Finanțat de Uniunea Europeană
Activitate organizată de Ministerul Agriculturii și Industriei Alimentare și de Agenția de Intervenție și Plăți pentru Agricultură, cu suportul financiar al Uniunii Europene, în cadrul Planului de Creștere pentru Moldova.

Alegeți căsuța cu telefonul, a doua de la stânga.

Scrieți numărul de telefon și apăsați. Pe telefon vă vine un mesaj. Introduceți codul dumneavoastră de semnătură. Gata.

Atenție aici. Vă va întreba pentru cine intrați: pentru dumneavoastră, ca om, sau pentru firmă. Alegeți firma. Dacă alegeți doar numele dumneavoastră, nu puteți înscrie gospodăria.

Bifați rândul cu firma, apoi apăsați Continuă.

Dacă nu aveți poștă electronică, opriți-vă aici

MINISTERUL AGRICULTURII ȘI INDUSTRIEI ALIMENTARE AL REPUBLICII MOLDOVA
AIPA AGENȚIA DE INTERVENȚIE ȘI PLĂȚI PENTRU AGRICULTURĂ
Finanțat de Uniunea Europeană
Activitate organizată de Ministerul Agriculturii și Industriei Alimentare și de Agenția de Intervenție și Plăți pentru Agricultură, cu suportul financiar al Uniunii Europene, în cadrul Planului de Creștere pentru Moldova.

Pasul următor nu se poate face fără ea. Sistemul vă trimite acolo o scrisoare, iar dumneavoastră trebuie să apăsați pe ea ca să vă porniți contul.

Vă faceți una în zece minute, gratuit:

1. Pe telefon, deschideți aplicația Gmail. Dacă nu o aveți, intrați pe gmail.com.
2. Apăsați „Creați un cont”.
3. Scrieți numele și alegeți o adresă. Vi se cere și numărul de telefon — este pentru siguranță.
4. Alegeți o parolă. Scrieți-o pe o hârtie și păstrați-o acasă.

Adresa trebuie să fie a dumneavoastră și să puteți intra în ea singur. Acolo vă vine numărul gospodăriei și scrisorile de mai târziu. Nu puneți adresa contabilului sau a copilului.

Dacă vă e greu, veniți la omul nostru din raion. Vă face adresa și apoi înscrierea, în aceeași zi.

Pasul 3. Faceți-vă cont

Sistemul vă arată numărul și denumirea firmei. Acestea vin singure, nu le scrieți dumneavoastră și nu se pot schimba.

Un singur lucru scrieți aici: adresa de poștă electronică. Scrieți-o cu grijă. Acolo vă vin toate mesajele. Puneți bifa la „Accept prelucrarea datelor”, apoi apăsați Creează cont.

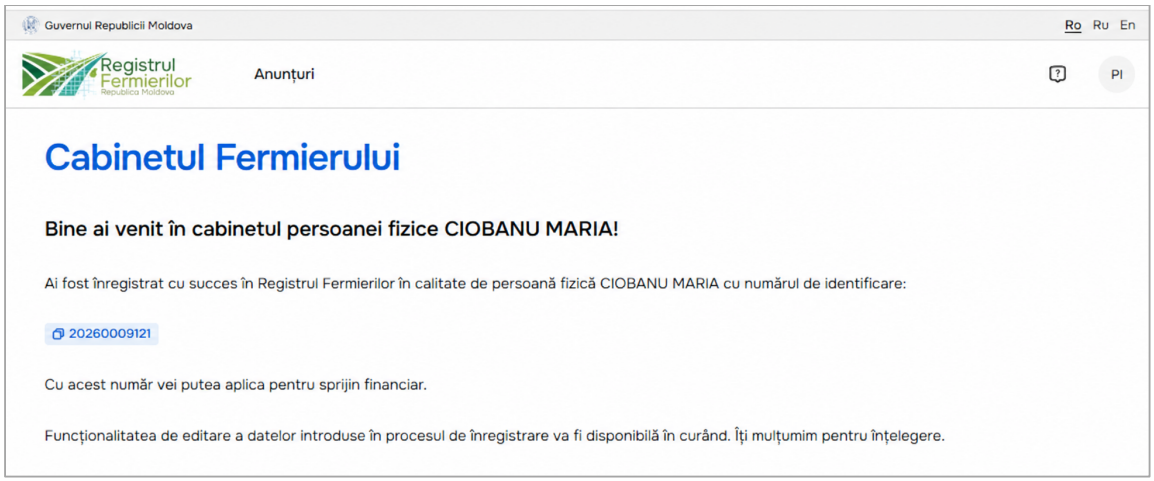

Doar căsuța cu adresa de poștă electronică se completează.

Deschideți apoi poșta electronică. Ați primit un mesaj. Apăsați pe legătura din el, ca să vă porniți contul.

Nu vine mesajul? Căutați în Spam sau în Mesaje nedorite. De obicei acolo e.

MINISTERUL AGRICULTURII ȘI INDUSTRIEI ALIMENTARE AL REPUBLICII MOLDOVA
AIPA AGENȚIA DE INTERVENȚIE ȘI PLĂȚI PENTRU AGRICULTURĂ
Finanțat de Uniunea Europeană
Activitate organizată de Ministerul Agriculturii și Industriei Alimentare și de Agenția de Intervenție și Plăți pentru Agricultură, cu suportul financiar al Uniunii Europene, în cadrul Planului de Creștere pentru Moldova.

Registrul Fermierilor

Felicitări, Ciobanu Maria!

Înregistrarea pentru persoana fizică cu **IDNP: 1234567890123** s-a încheiat cu succes. Ți-a fost atribuit un cod de identificare în Registrul Fermierilor:

Codul tău de identificare

20260009121

Ce este acest cod? Te identifică unic în Registrul Fermierilor. Îl vei folosi la cererile de sprijin financiar și în relația cu AIPA.

Păstrează acest cod, îți va fi solicitat la fiecare cerere.

Agenția de Intervenție și Plăți pentru Agricultură

Ai nevoie de ajutor? suport.aipa@gov.md · 0 (22) 213 333
Mesaj automat, te rugăm să nu răspunzi.

Acesta este mesajul pe care îl așteptați.

Pasul 4. Completați cele cinci pagini

De aici încolo aveți cinci pagini de completat, una după alta. Câmpurile cu steluță roșie sunt obligatorii — fără ele nu puteți merge mai departe.

O parte din date vin singure, de la stat. Pe acelea nu le puteți schimba. Restul le scrieți dumneavoastră, din actele pe care le aveți pe masă.

Pagina	Ce scrieți acolo
Pagina 1	Datele firmei: număr, adresă, ce lucrați, cine o conduce, cine o deține
Pagina 2	Contul la bancă și denumirea băncii
Pagina 3	Ce creșteți și ce lucrați: animale, stupi, culturi
Pagina 4	Pământul și clădirile: numerele cadastrale și câți hectari. Fără număr cadastral, terenul nu se poate înscrie
Pagina 5	Ultima. Bifați că datele sunt corecte și trimiteți

MINISTERUL AGRICULTURII ȘI INDUSTRIEI ALIMENTARE AL REPUBLICII MOLDOVA
AIPA AGENȚIA DE INTERVENȚIE ȘI PLĂȚI PENTRU AGRICULTURĂ
Finanțat de Uniunea Europeană
Activitate organizată de Ministerul Agriculturii și Industriei Alimentare și de Agenția de Intervenție și Plăți pentru Agricultură, cu suportul financiar al Uniunii Europene, în cadrul Planului de Creștere pentru Moldova.

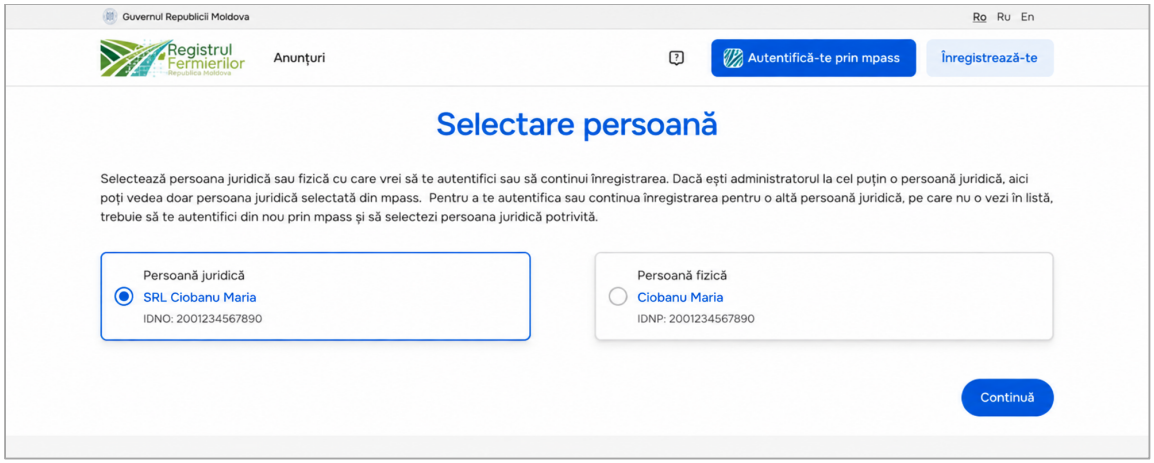

Pagina 1 — datele firmei.

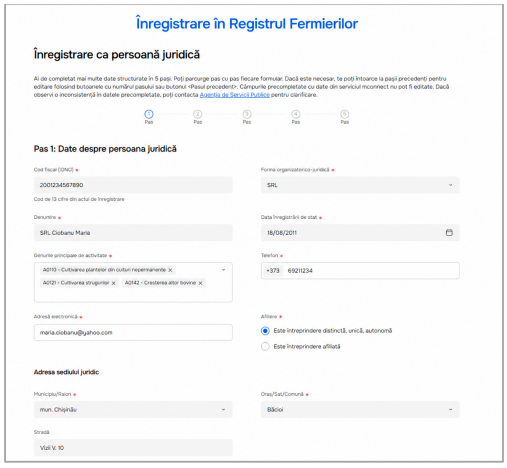

Pagina 3 — ce creșteți și ce lucrați.

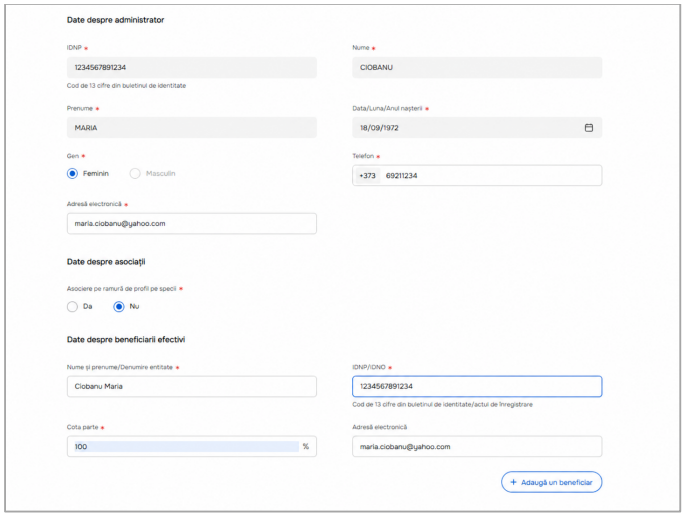

Pagina 4 — pământul.

Se salvează numai când apăsați butonul Pasul următor. Pe paginile lungi apăsați-l înainte de a închide, altfel pierdeți ce ați scris pe pagina aceea. După ce l-ați apăsat, puteți închide calculatorul și reveni mâine.

MINISTERUL AGRICULTURII ȘI INDUSTRIEI ALIMENTARE AL REPUBLICII MOLDOVA
AIPA AGENȚIA DE INTERVENȚIE ȘI PLĂȚI PENTRU AGRICULTURĂ
Finanțat de Uniunea Europeană
Activitate organizată de Ministerul Agriculturii și Industriei Alimentare și de Agenția de Intervenție și Plăți pentru Agricultură, cu suportul financiar al Uniunii Europene, în cadrul Planului de Creștere pentru Moldova.

Pasul 5. Verificați, apoi trimiteți

Aceasta este partea cea mai importantă din toată foaia.

Înainte să apăsați butonul de trimitere, întoarceți-vă prin toate cele cinci pagini și citiți încă o dată. Uitați-vă mai ales la numerele terenurilor și la hectare.

După ce ați trimis, nu mai puteți schimba ușor. Dacă ați greșit, trebuie să cereți retragerea cererii și să o luați de la capăt. Durează.

Pe ultima pagină bifați căsuța prin care spuneți că datele sunt corecte și că sunteți de acord să fie folosite, apoi apăsați Finalizează înregistrarea. Dacă ați uitat ceva pe o pagină, sistemul vă duce singur acolo. Ce ați scris nu se pierde: completați și reveniți.

Ultima pagină. Bifați, apoi trimiteți.

Gata. Ce se întâmplă mai departe

Primiți pe ecran un mesaj că v-ați înscris și un număr. Acela este numărul gospodăriei dumneavoastră în registru.

MINISTERUL AGRICULTURII ȘI INDUSTRIEI ALIMENTARE AL REPUBLICII MOLDOVA
AIPA AGENȚIA DE INTERVENȚIE ȘI PLĂȚI PENTRU AGRICULTURĂ
Finanțat de Uniunea Europeană
Activitate organizată de Ministerul Agriculturii și Industriei Alimentare și de Agenția de Intervenție și Plăți pentru Agricultură, cu suportul financiar al Uniunii Europene, în cadrul Planului de Creștere pentru Moldova.

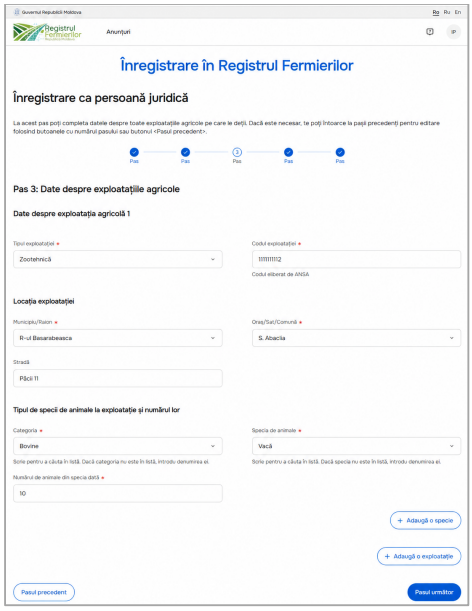

Mesajul de confirmare, cu numărul.

Scrieți numărul acesta pe o hârtie și păstrați-l. Vi se va cere de fiecare dată când depuneți o cerere de bani.

Același număr vă vine și pe poșta electronică. Și îl găsiți oricând intrând din nou pe pagină, la Cabinetul fermierului.

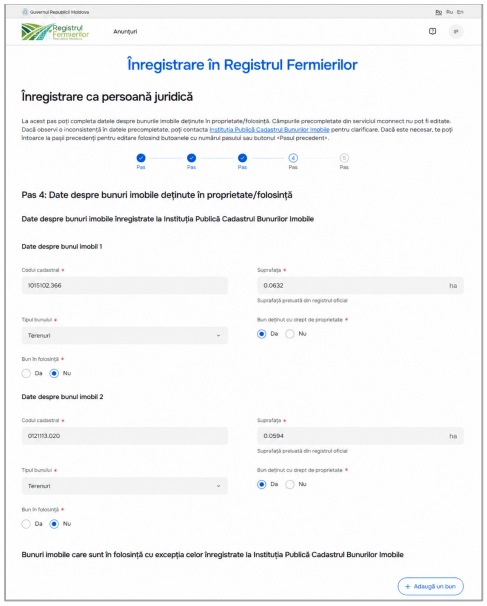

Cabinetul fermierului — aici vă întoarceți oricând.

Dacă ceva nu merge

Ce faceți	Unde sunați
Ceva nu merge pe pagină	(022) 503 902

MINISTERUL AGRICULTURII ȘI INDUSTRIEI ALIMENTARE AL REPUBLICII MOLDOVA
AIPA AGENȚIA DE INTERVENȚIE ȘI PLĂȚI PENTRU AGRICULTURĂ
Finanțat de Uniunea Europeană
Activitate organizată de Ministerul Agriculturii și Industriei Alimentare și de Agenția de Intervenție și Plăți pentru Agricultură, cu suportul financiar al Uniunii Europene, în cadrul Planului de Creștere pentru Moldova.

Nu intră semnătura	022 820 000
Vreți să vină cineva lângă dumneavoastră	expertul din raionul dumneavoastră: lista la ghid.fnf.md, „Contacte”

Omul nostru este la Agenția de Intervenție și Plăți pentru Agricultură din raion, în zilele trecute mai sus. Mergeți cu actele și vă ajută pe loc.

Federația Națională a Fermierilor din Moldova · în cadrul contractului cu Ministerul Agriculturii și Industriei Alimentare

MINISTERUL AGRICULTURII ȘI INDUSTRIEI ALIMENTARE AL REPUBLICII MOLDOVA
AIPA AGENȚIA DE INTERVENȚIE ȘI PLĂȚI PENTRU AGRICULTURĂ
Finanțat de Uniunea Europeană
Activitate organizată de Ministerul Agriculturii și Industriei Alimentare și de Agenția de Intervenție și Plăți pentru Agricultură, cu suportul financiar al Uniunii Europene, în cadrul Planului de Creștere pentru Moldova.